

## Inovácia didaktických prostriedkov

Označenie pedagóga	Špeciálny pedagóg – Mgr. Monika Packová			
Ročník	prvý			
Predmet	Vecné učenie			
Tematický celok	Zima			
Učivo	Prehľbovanie poznatkov o zime			
Cieľ	Určiť zimu ako ročné obdobie, poznať charakteristické znaky zimy, zimné oblečenie a zimné športy			
<b>Prvky ITV</b>				
Úloha číslo 1	Úloha číslo 2	Úloha číslo 3	Úloha číslo 4	Úloha číslo 5
Vecné učenie	Vecné učenie	Vecné učenie	Vecné učenie	Vecné učenie





### POPIS AKTIVITY

#### Úloha číslo 1

Názov úlohy	Ročné obdobia
Učivo predmetu 1	Opakovanie a upevnenie učiva o zime
Inovované didaktické pomôcky	Pracovný list
Názov prílohy	Zima prišla
Popis úlohy	Učiteľ rozdá žiakom pracovné listy a vysvetlí im, že majú vyfarbiť obrázok, na ktorom je nakreslená zima.

### PRÍLOHY

Príloha k úlohe 1	Pracovný list Zima prišla
-------------------	---------------------------







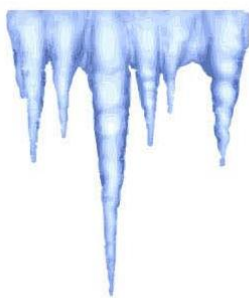
## POPIS AKTIVITY

### Úloha číslo 2

Názov úlohy	Charakteristika zimy
Učivo predmetu 1	Opakovanie a upevnenie učiva o zime
Inovované didaktické pomôcky	Pracovný list
Názov prílohy	Znaky zimy
Popis úlohy	Učiteľ rozdá pracovné listy žiakom a vysvetlí im, že majú zakrúžkovať charakteristické znaky zimy.

## PRÍLOHY

Príloha k úlohe 2	Pracovný list Znaky zimy
-------------------	--------------------------



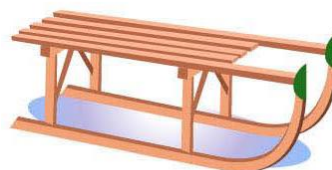
## POPIS AKTIVITY

### Úloha číslo 3

Názov úlohy	Zimné športy
Učivo predmetu 1	Opakovanie a upevnenie učiva o zime
Inovované didaktické pomôcky	Pracovný list
Názov prílohy	Zimné športy
Popis úlohy	Učiteľ rozdá pracovné listy žiakom, vysvetlí im, že majú pomenovať zimné športy, vyfarbiť ich a čiarou spojiť s príslušným športovým náradím.

## PRÍLOHY

Príloha k úlohe 3	Pracovný list Zimné športy
-------------------	----------------------------





## POPIS AKTIVITY

### Úloha číslo 4

Názov úlohy	Zimné oblečenie
Učivo predmetu 1	Opakovanie a upevnenie učiva o zime
Inovované didaktické pomôcky	Pracovný list
Názov prílohy	Zimné oblečenie
Popis úlohy	Učiteľ rozdá pracovné listy žiakom, vysvetlí im, že majú vystrihnúť a prilepiť k postave, ktorú vyfarbia všetky druhy zimného oblečenia.

## PRÍLOHY

Príloha k úlohe 4 Pracovný list Zimné oblečenie







## POPIS AKTIVITY

### Úloha číslo 5

Názov úlohy	Skladačka
Učivo predmetu 1	Opakovanie a upevnenie učiva o zime
Inovované didaktické pomôcky	Pracovný list
Názov prílohy	Zimná skladačka
Popis úlohy	Učiteľ rozdá pracovné listy žiakom a vysvetlí im, že majú vystrihnúť obrázok podľa čiar na menšie obrázky a znova ho celý zložiť.

## PRÍLOHY

Príloha k úlohe 5 Pracovný list Zimná skladačka



## ZOZNAM ZDROJOV

### Textový materiál

### Obrazový materiál

<http://www.images.google.sk>  
<http://www.kids-pages.com>  
<http://omalovanky.info/sankovani>  
<http://www.omalovanky.sk>  
<http://wiki.rvp.cz>