

Inovácia didaktických prostriedkov

Označenie pedagóga	Špeciálny pedagóg – Mgr. Monika Pačková		
Ročník	tretí		
Predmet	Vecné učenie		
Tematický celok	Domáce zvieratá		
Učivo	Prehľbovanie poznatkov o domácich zvieratách		
Cieľ	Určiť a pomenovať domáce zvieratá a ich mlád'atá, poznať úžitok z nich		
Prvky ITV			
Úloha číslo 1	Úloha číslo 2	Úloha číslo 3	Úloha číslo 4
Vecné učenie	Vecné učenie	Vecné učenie	Vecné učenie










POPIS AKTIVITY

Úloha číslo 1

Názov úlohy	Zvieratá zo dvora
Učivo predmetu 1	Opakovanie a upevnenie učiva o domácich zvieratách
Inovované didaktické pomôcky	Pracovný list
Názov prílohy	Kto žije na dvore
Popis úlohy	Učiteľ rozdá žiakom pracovné listy a vysvetlí im, že majú všetky domáce zvieratá spojiť s domčekom a potom ich vyfarbiť.

PRÍLOHY

Príloha k úlohe 1	Pracovný list Kto žije na dvore



POPIS AKTIVITY








Úloha číslo 2

Názov úlohy	Domáce zvieratá - mláďatá
Učivo predmetu 1	Opakovanie a upevnenie učiva o domácich zvieratách
Inovované didaktické pomôcky	Pracovný list
Názov prílohy	Ako sa volá moje mláďatko
Popis úlohy	Učiteľ rozdá pracovné listy žiakom a vysvetlí im, že majú vystrihnúť názvy mláďat a prilepiť ich k zvieratku, ku ktorému patria.

PRÍLOHY

Príloha k úlohe 2	Pracovný list Ako sa volá moje mláďatko
-------------------	---

teliatko	húsatko	šteniatko	kuriatko
žriebätko	jahniatko	mačiatko	prasiatko



POPIS AKTIVITY

Úloha číslo 3

Názov úlohy	Domáce zvieratá - samce
Učivo predmetu 1	Opakovanie a upevnenie učiva o domácich zvieratách
Inovované didaktické pomôcky	Pracovný list
Názov prílohy	Zvieracia jednosmerovka
Popis úlohy	Učiteľ rozdá pracovné listy žiakom, vysvetlí im, že majú čítať písmená po riadkoch a prečiarknuť slová na obrázkoch. Zo zvyšných písmen poskladať vylúštenie hádanky.









PRÍLOHY

Príloha k úlohe 3	Pracovný list Zvieracia jednosmerovka
-------------------	---------------------------------------

Hádanka:

Dlhé uši, rýchle nohy,
na hopkanie máva vlohy.
Trávičky má rád on dosti,
hladkanie ho nenazlostí.
Čo je to?

K O H Ú T K B A R A N
P E S R C A P B R A V
G U N Á R Á K O C Ú R
B Ý K L I M O R I A K
H O L U B K S O M Á R



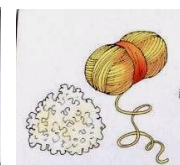
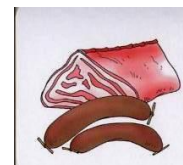

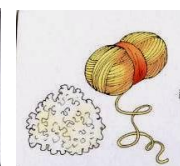
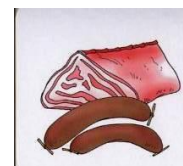


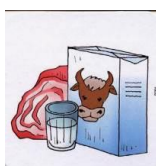



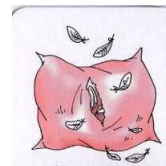


POPIS AKTIVITY

Úloha číslo 4

Názov úlohy	Domáce zvieratá - úžitok
Učivo predmetu 1	Opakovanie a upevnenie učiva o domácich zvieratách
Inovované didaktické pomôcky	Pracovný list
Názov prílohy	Čo nám kto dáva
Popis úlohy	Učiteľ rozdá pracovné listy žiakom, vysvetlí im, že majú zakrúžkovať to, čo nám jednotlivé zvieratká dávajú.

PRÍLOHY

Príloha k úlohe 4	Pracovný list Čo nám kto dáva
-------------------	-------------------------------



ZOZNAM ZDROJOV

Textový materiál	Hádanky zo dvora, Bratislava, Viktoria Print
Obrazový materiál	http://www.images.google.sk http://wiki.rvp.cz http://www.zborovna.sk ClipArt MS Office 2003