

INOVATKA ITV

Označenie pedagóga	Špeciálny pedagóg – Mgr. Ingrid Slančíková			
Ročník	siedmy			
Predmet	Slovenský jazyk			
Tematický celok	Slovné druhy			
Učivo	Rod podstatných mien			
Cieľ	Upevniť učivo o rode podstatných mien			
Prvky ITV				
Úloha č.1 - Rod podstatných mien	Úloha č.2 – Rod podstatných mien	Úloha č.3 – Rod podstatných mien	Úloha č.4 – Rod podstatných mien	
Slovenský jazyk				

POPIS AKTIVITY

Úloha číslo 1

Názov úlohy	Rod podstatných mien
Učivo predmetu 1	Opakovanie a upevnenie učiva o rode podstatných mien
Inovované didaktické pomôcky	Pracovný list
Názov prílohy	Určovanie rodu podstatných mien
Popis úlohy	Učiteľ rozdá pracovné listy žiakom, vyzve na pozorné prečítanie zadania a sebahodnotenie po vypracovaní pracovného listu.



PRÍLOHY

Príloha k úlohe 1

--	--



Podstatné mená – pomenávajú osoby, zvieratá, veci.



Na podstatné mená sa pýtame otázkami **kto? čo?**

Podstatné mená majú

mužský rod – používame zámeno **ten** (ten lekár, ten srnec, ten hrniec)

ženský rod – používame zámeno **tá** (tá mama, tá veвериčka, tá taška)

stredný rod – používame zámeno **to** (to dieťa, to mačiatko, to pero)

POZOR:

Iba pri mužskom rode, máme ešte delenie:

- životné podstatné mená **Kto je to? Ten murár. Ten kuchár. Ten syn. Ten žiak.**
- neživotné podstatné mená **Čo je to? Ten dom. Ten strom. Ten vlak. Ten autobus.**

Úloha pre teba:

Napíš správne názvy k jednotlivým obrázkom, zapíš do tabuľky. Použi správne zámená **ten**, **tá**, **to**.

Mužský rod - ten		Ženský rod - tá	Stredný rod - to
životné podstatné mená	neživotné podstatné mená		

POPIS AKTIVITY

Úloha číslo 2

Názov úlohy	Rod podstatných mien
Učivo predmetu 1	Opakovanie a upevnenie učiva o rode podstatných mien
Inovované didaktické pomôcky	Pracovný list
Názov prílohy	Určovanie rodu podstatných mien
Popis úlohy	Učiteľ rozdá pracovné listy žiakom, vyzve na pozorné prečítanie zadania a sebahodnotenie po vypracovaní pracovného listu.

Prílohy

Príloha k úlohe 2



Úloha pre teba:

Pozorne si prečítaj slovenskú pieseň

*Kováč kuje,
mechy duje,
pracuje pri ohni
a kováčka deti myje,
šatky pre ne šije.*

*Kuje, kuje
pre konička Sivka
a kováčka kašu varí,
obed deťom chystá.*

Odpovedaj ústne :

Ako vyzerá kováč z piesne?

Ako vyzerá kováčka z piesne?

Koľko majú asi detí?

Prečo dostal kôň meno Sivko?

Aké meno mohol tento kôň ešte dostať ?

Ako voláme podstatné mená, ktoré sa píšú s veľkým začiatočným písmenom?

Odpovedaj písomne celou vetou

Pri čom pracuje kováč?

Čo varí kováčka na obed?

Vyhľadaj v piesni všetky podstatné mená a napíš ich:

Rozdeľ podstatné mená do tabuľky podľa rodu, nezabudni pri mužskom rode na životné a neživotné podstatné mená:

Mužský rod - ten		Ženský rod - tá	Stredný rod - to
životné podstatné mená	neživotné podstatné mená		



Úloha pre Teba:

Prečítaj si vlastné podstatné mená v kalendári a rozdeľ ich podľa rodu:



45. týždeň						
5	6	7	8	9	10	
PONEDĽOK	UTOROK	STREDA	ŠTVRTOK	PIATOK	SOBOTA	NEDEĽA
Inrich	Renata	René	Bohumir	Tea, Teodor	Tibor, Tobias	Martin, Maros
7						
8						
9						
10						
11						
12						
13						
14						
15						
16						
17						

Cesta sa každým rokom a krokom prehrýza o kúsok bližšie k stredu Zeme. Tak napredujeme, až kým napokon celkom nezmrzujeme z dohľadu sveta.

Október	November	December
1 8 15 22 29	5 12 19 26	3 10 17 24 31
2 9 16 23 30	6 13 20 27	4 11 18 25
3 10 17 24 31	7 14 21 28	5 12 19 26
4 11 18 25	8 15 22 29	6 13 20 27
5 12 19 26	9 16 23 30	7 14 21 28
6 13 20 27	1 10 17 24	8 15 22 29
7 14 21 28	2 11 18 25	9 16 23 30



Vlastné podstatné mená mužského rodu	Vlastné podstatné mená ženského rodu

POPIS AKTIVITY














Úloha číslo 3

Názov úlohy	Rod podstatných mien
Učivo predmetu 1	Opakovanie a upevnenie učiva o rode podstatných mien
Inovované didaktické pomôcky	Pracovný list
Názov prílohy	Krížovka
Popis úlohy	Učiteľ rozdá pracovné listy žiakom, vyzve na pozorné prečítanie zadania a sebahodnotenie po vypracovaní pracovného listu.

Prílohy

Príloha k úlohe 3

Vymaľuj názvy živočíchov. Modrou farbou tie, ktoré sa ukladajú na zimný spánok. Tie, ktoré v zime idú na juh za teplom - žltou farbou. Tie, ktoré ostávajú počas zimy u nás a nespia – zelenou farbou. Nevymaľované písmená prečítaj po riadkoch a dostaneš riešenie krížovky.

L	Í	Š	K	A		Z	M	I	J	A		R
I	E		L	A	S	I	Č	K	A	Š	E	
B	O	B	O	R	N	M	E	D	V	E	Ď	I
M	Y	Š	E	K	U	N	A		J	V	Ý	R
E		K	A	M	Z	Í	K	V	S	O	V	A
D	R	O	Z	D		S	V	I	Š	Ť		7.
Ď	A	T	E	Ľ	S	P	L	CH		K	R	T
O	R	O	L	T	P	Á	V		S	R	N	A
S	O	K	O	L		Č	A	J	K	A		Ľ
P	J	E	Ž		L	I	E	N	K	A	C	I

Názvy zvierat rozdeľ podľa rodu:

Mužský rod	Ženský rod

POPIS AKTIVITY

Úloha číslo 4

Názov úlohy	Rod podstatných mien
Učivo predmetu 1	Slovenský jazyk
Inovované didaktické pomôcky	Pracovný list
Názov prílohy	Názvy stromov
Popis úlohy	Učiteľ rozdá pracovné listy žiakom, vyzve na pozorné prečítanie zadania a sebahodnotenie po vypracovaní pracovného listu.

Prílohy



„Moderné vzdelávanie pre vedomostnú spoločnosť / Projekt je spolufinancovaný zo zdrojov EÚ“



Príloha k úlohe 4



Úloha pre Teba:
 Pospájaj čiarami názvy stromov s obrázkami.
 Rozdeľ ich podľa rodu na mužský rod a ženský rod.

Mužský rod	Ženský rod

ZOZNAM ZDROJOV

Textový materiál

Učebnica - Slovenský jazyk ŠZŠ, Bratislava, SPN, 1996
Zdena Effová - Škola na prázdninách, Fragment, 2007



„Moderné vzdelávanie pre vedomostnú spoločnosť / Projekt je spolufinancovaný zo zdrojov EÚ“



	V. Betáková, E. Štefanovičová, M. Záhradková -Nebojme sa pravopisu, SPN, 1993
Obrazový materiál	http: www.images.google.sk http: www.fotostranky.org/gallery ClipArts MS Office 2003

